

NAV (SEK)	november 2020	innevarande år	sedan start (årsbasis)	startdag
186,7645	5,2%	1,9%	6,4%	26 feb 2010

Agenta Tillväxtmarknader avkastade 5,2% i november, jämfört med 4,8% för MSCI Emerging Markets och 5,4% för Peer group.

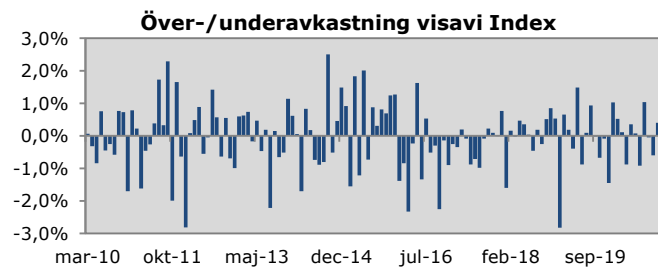
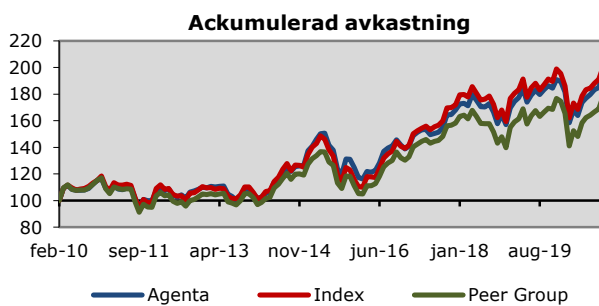
Tillväxtmarknader utvecklades positivt i november. Aktiemarknader stärktes generellt efter Bidens valseger i USA och sentimentet förstärktes ytterligare efter positiva vaccinn rapporter. De mer konjunktorkänsliga regionerna som drabbats hårdast av pandemin, Latinamerika och Östeuropa, noterade starkast återhämtning medan utvecklingen i Kina dämpades efter att myndigheterna av politiska skäl stoppat börsintroduktionen av finansbolaget Ant, ett dotterbolag till Alibaba.

I Asien, som är närmast opåverkat av en andra Covid-våg, fortsätter ekonomierna att utvecklas positivt. I Latinamerika som haft en svag utveckling efter kraftigt ökad smittspridning stärktes börserna rejält till följd av de positiva vaccinnresultaten. I Östeuropa hade Polen en bra månad efter att regeringen presenterat ett nytt stimulanspaket. Även Turkiet hade en mycket stark månad där aktiemarknaderna steg efter att både en ny finansminister och centralbankschef utsetts.

Fonden överträffade index under november. Bland globalförvaltarna bidrog core-förvaltaren positivt; under månaden ökade vi vårt innehav i fonden. Östeuropaförvaltaren gav ett starkt bidrag tillsammans med en övervikt i Östeuropa (exkl Ryssland). I Asien var de relativa resultaten blandade medan Latinamerikaförvaltaren tappade mot index. Sektorn för hållbara energilösningar fortsatte att utvecklas starkt efter Bidens valseger och förvaltaren inom förnyelsebar energi bidrog återigen positivt.

## Avkastning

	1 månad	Innevarande år	12 månader	Sedan start (årsbasis)
Agenta*	5,2%	1,9%	5,5%	6,4%
Index	4,8%	0,7%	5,7%	6,7%
Peer group	5,4%	0,8%	5,8%	5,5%



\* Avkastningen för en investerare kan avvika från den angivna siffran då den rörliga avgiften beräknas individuellt, beroende på när investeringarna gjorts

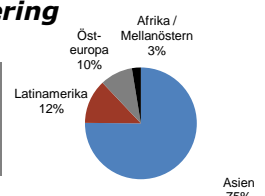
## Nyckeltal (sedan start, årsbasis)

	Agenta	Peer Group	Index
Mervärde	-0,3%	-1,2%	--
Volatilitet	12,9%	14,3%	14,2%
Aktiv risk	3,4%	4,7%	--
Infokvot	neg	neg	--
Konsistens	51%	48%	--

## Geografisk allokering

Region	+/-
Asien	1,8%
Latinamerika	0,7%
Östeuropa	2,6%
Afrika/Mellanöstern	-4,9%

+/- vikt i inde:



© Agenta Investment Management

Agentas avkastning är beräknad efter samtliga kostnader och avgifter. Indexet är ett utdelningsjusterat, marknadsvägt index bestående av cirka 800 bolag noterade i 23 utvecklingsländer. Peer Group beräknas utifrån likaviktat NAV för ca 50 globala tillväxtmarknadsfonder som marknadsförs i Sverige. Agenta är ett svenskt värdepappersbolag som står under tillsyn av Finansinspektionen. **Historisk avkastning är ingen garanti för framtida resultat.**