

NAV (SEK)	april 2019	innevarande år	sedan start (årsbasis)	startdag
270,6117	6,0%	25,1%	9,9%	1 maj 2008

Agenta Globala Aktier avkastade 6,0% i april, jämfört med 5,8% för MSCI World och 5,7% för Peer group.

Världens börser utvecklades positivt i april. I svenska kronor steg USA och Europa 6%, Asia Pacific ex Japan 4% och Japan 3%. Avkastningen stärktes av att kronan försvagades 3% mot pundet och 2% mot euron, dollarn och yenen.

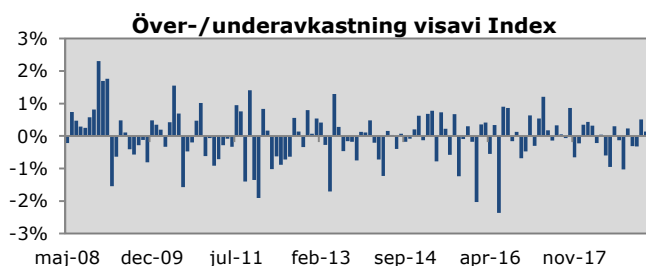
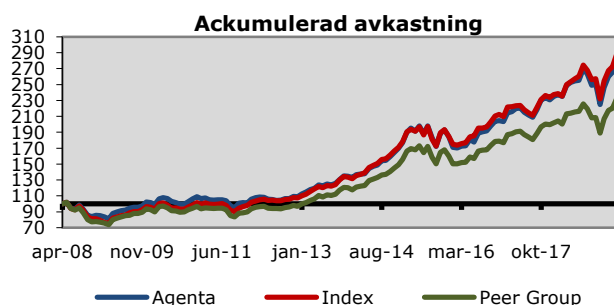
Efter en tid av svaga makroekonomiska siffror, framförallt från Kina och Europa, finns nu tecken på att konjunkturen kan svänga till det bättre. Fiskala stimulanser i Kina ser ut att bita och återigen sparka igång ekonomin. En mer duvaktig Federal Reserve har även bidragit till investerarnas ökade riskaptit.

Fonden avkastade 0,2%-enheter bättre än index för månaden. April var en aktiv månad för fonden. I samband med inflöden ökades exponering till Europa genom att allokeras till fondens småbolagsförvaltare och till de indexnära europieska fonderna. I USA har fondens index-plus fond halverats till förmån för en ny aktiv fond som investerar i både stora och små bolag (all cap) med en fullt integrerad ESG-process.

Fondens hållbarhetsprofil har stärkts ytterligare genom investering i en korg av aktier med verksamhet inom vatteninfrastruktur och -rening. Tillgång till rent vatten, en viktig punkt i de 17 globala målen för hållbar utveckling, är en tydlig långsiktig trend och utmaning som drivs av ökad befolkning, urbanisering, välbstånd och konsumtion.

## Avkastning

	1 månad	Innevarande år	12 månader	Sedan start (årsbasis)
Agenta*	6,0%	25,1%	13,1%	9,9%
Index	5,8%	24,5%	15,5%	10,1%
Peer group	5,7%	23,2%	9,2%	8,0%



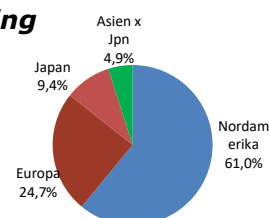
\* Avkastningen för en investerare kan avvika från den angivna siffran då den rörliga avgiften beräknas individuellt, beroende på när investeringarna gjorts

## Nyckeltal (sedan start, årsbasis)

	Agenta	Peer Group	Index
Mervärde	-0,3%	-2,1%	--
Volatilitet	12,0%	12,2%	11,9%
Aktiv risk	2,6%	4,8%	--
Infokvot	neg	neg	--
Konsistens	52%	45%	--

## Geografisk allokering

Region	+/-
Nordamerika	-4,7%
Europa	3,0%
Japan	1,2%
Asien x Jpn	0,4%
Tillväxtmkn	2,6%



© Agenta Investment Management

Agentas avkastning är beräknad efter samtliga kostnader och avgifter. Indexet är ett utdelningsjusterat, marknadsvägt index bestående av ca 1 700 bolag noterade i 23 utvecklade länder. Peer Group beräknas utifrån likaviktat NAV för ca 50 globalfonder som marknadsförs i Sverige. Agenta är ett svenskt värdepappersbolag som står under tillsyn av Finansinspektionen. **Historisk avkastning är ingen garanti för framtida resultat.**