

NAV (SEK)	mars 2019	innevarande år	sedan start (årsbasis)	startdag
255,3533	2,1%	18,0%	9,4%	1 maj 2008

Agenta Globala Aktier avkastade 2,1% i mars, jämfört med 1,9% för MSCI World och 1,2% för Peer group.

Världens börser fortsatte att utvecklas positivt i mars. I svenska kronor steg USA 3%, Asia Pacific ex Japan 2% samt Europa och Japan 1%. Kronan stärktes 1%-enhet mot euro och pund men tappade 1%-enhet mot dollar och yen.

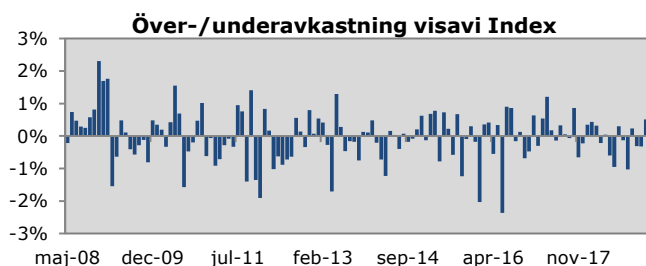
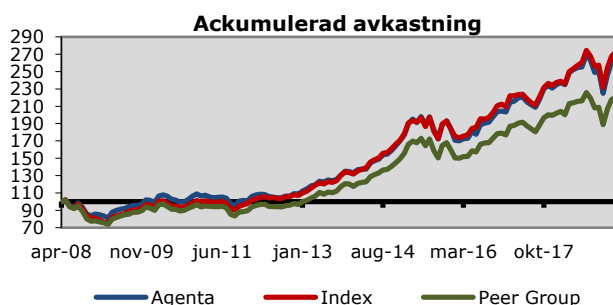
Böckerna för första kvartalet 2019 är stängda och den minskade riskapiten som tyngde marknaderna i slutet på 2018 är som bortblåst, framförallt drivet av försiktigare centralbanker. S&P 500 ökade 13%-enheter i lokal valuta under Q1 2019, det starkaste kvartalet sedan Q3 2009. Trots en stark återhämtning är de makroekonomiska signalerna inte helt övertygande och de politiska oroligheterna är fortsatt stora.

Fonden avkastade 0,2%-enheter bättre än index för månaden. Överavkastningen förklaras av positiva förvaltarbidrag. Störst positivt bidrag hämtar vi från Agenta Global Leaders som överavkastade index med 3%-enheter. Trots en tuff inledning på 2019 för japanska aktier har vår regionala förvaltare levererat 6%-enheter bättre avkastning jämfört med index. Småbolag tappade något mot större bolag i såväl USA som i Europa, vilket påverkade fonden något negativt.

Under mars avyttrades både vår breda globalförvaltare och europeiska storbolagsförvaltare till sin helhet till förmån för Agenta Global Leaders och två indexnära fonder.

Avkastning

	1 månad	Innevarande år	12 månader	Sedan start (årsbasis)
Agenta*	2,1%	18,0%	13,0%	9,4%
Index	1,9%	17,6%	15,8%	9,6%
Peer group	1,2%	16,6%	10,0%	7,5%



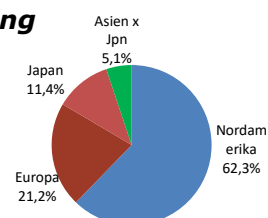
* Avkastningen för en investerare kan avvika från den angivna siffran då den rörliga avgiften beräknas individuellt, beroende på när investeringarna gjorts

Nyckeltal (sedan start, årsbasis)

	Agenta	Peer Group	Index
Mervärde	-0,3%	-2,1%	--
Volatilitet	12,0%	12,1%	11,8%
Aktiv risk	2,7%	4,8%	--
Infokvot	neg	neg	--
Konsistens	51%	45%	--

Geografisk allokering

Region	+/-
Nordamerika	-3,0%
Europa	-0,4%
Japan	2,9%
Asien x Jpn	0,5%
Tillväxtmkn	2,9%



© Agenta Investment Management

Agentas avkastning är beräknad efter samtliga kostnader och avgifter. Indexet är ett utdelningsjusterat, marknadsvägt index bestående av ca 1 700 bolag noterade i 23 utvecklade länder. Peer Group beräknas utifrån likaviktat NAV för ca 50 globalfonder som marknadsförs i Sverige. Agenta är ett svenskt värdepappersbolag som står under tillsyn av Finansinspektionen. **Historisk avkastning är ingen garanti för framtida resultat.**