

NAV (SEK)	augusti 2020	innevarande år	sedan start (årsbasis)	startdag
172,3998	1,6%	-5,9%	5,7%	26 feb 2010

Agenta Tillväxtmarknader avkastade 1,6% i augusti, jämfört med 0,6% för MSCI Emerging Markets och 1,1% för Peer group.

Riskaptiten var fortsatt hög i augusti och tillväxtmarknader steg med 0,6% (SEK). Stimulanser och positiva besked kring potentiella vaccin fortsätter att påverka marknaden. Starkast utveckling stod Asien och Östeuropa (exklusive Ryssland) för, medan Latinamerika tappade.

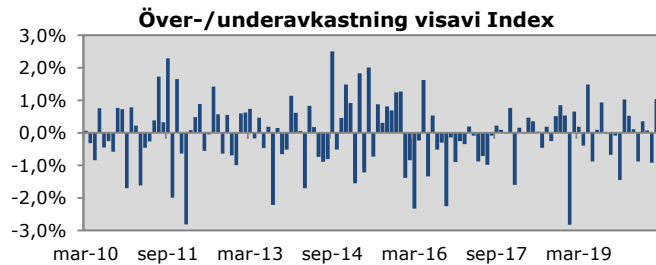
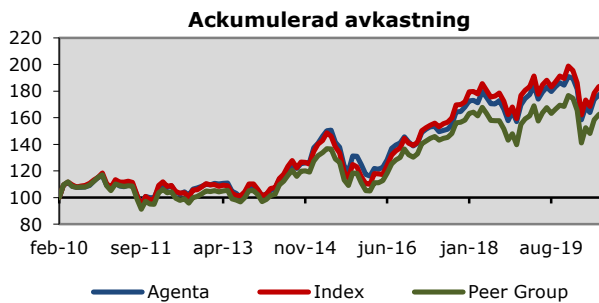
I Asien fortsätter vi att se stora skillnader i utveckling. Kina, som klarat sig väl under pandemin och där makro signaler pek ar på en stark återhämtning har belönats med stigande aktiemarknad. Länder som Malaysia och Thailand vars ekonomier påverkats hårt av pandemin fortsätter omvänt att tappa.

Även i Östeuropa kom det positiva signaler, framför allt från Polen. De fick snabbt smittan under kontroll, vilket inneburit att de kunnat öppna upp samhället i en snabbare takt. Senaste BNP-utfallet visade att de är ett av de länder som klarat sig bäst i Europa. I Latinamerika är utvecklingen mer negativ. Argentinska staten nådde en uppgörelse med låntagare om att förskjuta förfallet på statsobligationer (65bn USD), marknaden handlades initialt upp men sjönk sedan tillbaka. Politisk oro har återigen ökat i Brasilien avseende utsikterna för att få igenom viktiga reformer. Till följd av nedstängningar upplevde Chile sitt största fall i BNP någonsin, och aktiemarknaden följde med nedåt.

Fonden överträffade index i relativa termer. Värdeförvaltaren levererade i nivå med index, medan core-förvaltaren bidrog negativt. Båda de asiatiska förvaltarna bidrog positivt till avkastningen, tack vare undervikt mot länder som drabbats hårt av pandemin. Latina merikanske förvaltaren stod emot bra när marknaden föll, medan den östeuropeiske tappade mot sitt index. Däremot överträffade de bredare Östeuropain dex, då Ryssland hade en svag månad. Återigen bidrog förvaltaren inom förnyelsebar energi positivt, då sektorn fortsätter att utvecklas starkt.

### Avkastning

	1 månad	Innevarande år	12 månader	Sedan start (årsbasis)
Agenta*	1,6%	-5,9%	-0,1%	5,7%
Index	0,6%	-7,3%	0,6%	6,0%
Peer group	1,1%	-7,1%	0,5%	4,8%



\* Avkastningen för en investerare kan avvika från den angivna siffran då den rörliga avgiften beräknas individuellt, beroende på när investeringarna gjorts

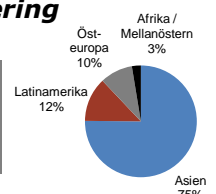
### Nyckeltal (sedan start, årsbasis)

	Agenta	Peer Group	Index
Mervärde	-0,3%	-1,2%	--
Volatilitet	13,0%	14,3%	14,3%
Aktiv risk	3,5%	4,7%	--
Infokvot	neg	neg	--
Konsistens	52%	48%	--

### Geografisk allokering

Region	+/-
Asien	2,7%
Latinamerika	0,6%
Östeuropa	2,4%
Afrika/Mellanöstern	-5,8%

+/- vikt i inde:



© Agenta Investment Management

Agentas avkastning är beräknad efter samtliga kostnader och avgifter. Indexet är ett utdelningsjusterat, marknadsvägt index bestående av cirka 800 bolag noterade i 23 utvecklingsländer. Peer Group beräknas utifrån likaviktat NAV för ca 50 globala tillväxtmarknadsfonder som marknadsförs i Sverige. Agenta är ett svenskt värdepappersbolag som står under tillsyn av Finansinspektionen. **Historisk avkastning är ingen garanti för framtida resultat.**