

NAV (SEK)	februari 2019	innevarande år	sedan start (årsbasis)	startdag
168,5550	2,9%	11,1%	6,4%	26 feb 2010

Agenta Tillväxtmarknader avkastade 2,9% i februari, jämfört med 2,2% för MSCI Emerging Markets och 2,5% för Peer group.

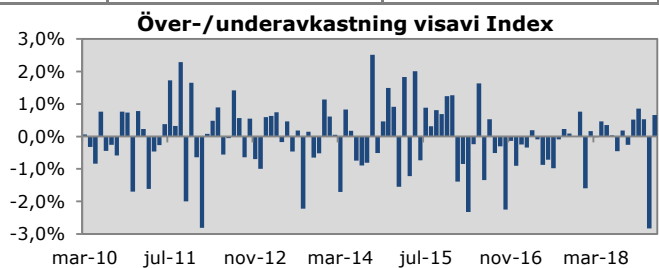
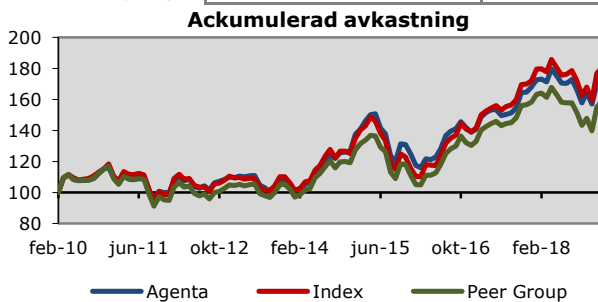
Aktiemarknader fortsatte att stiga i februari med starkast utveckling i Asien, och i synnerhet Kina. Åter står handelskonflikten med USA i fokus: under månaden meddelade president Trump att tidpunkten för höjda tullar skjuts på framtiden. Tongångarna kring förhandlingarna är fortsatt positiva, men konkreta beslut eller avtal lyser än med sin frånvaro. Marknaden ser även positivt på antydningar om nya kinesiska stimulanser för att stödja tillväxten. Det är dock högst oklart hur omfattande eller verkningsamma eventuella stimulanser kan bli, mot bakgrund av en redan hög beläning. Sänkta reservkrav för bankerna har t ex så här långt inte lyckats stävja nedgången i penningmängden.

Oroligheter blossade upp mellan gamla ärkefienderna Indien och Pakistan - i en självmordsattack dödades 40 indiska soldater; Indien svarade med att skjuta missiler mot en påstådd pakistansk terroranläggning, och Pakistan sköt ned indiska stridsflygplan över sitt territorium. Trots oron slutade Indien på +2% (SEK). Fokus ligger snarare på kommande presidentval, där den stora frågan är om Modi kommer att få fortsatt förtroende att genomföra sina reformer. Missnöjet har ökat främst på landsbygden där ekonomin har haft svårt att ta fart.

Fonden hämtade igen en del av tappet från januari. Bland globalförvaltarna hade den nya globalförvaltaren en stark månad, samtidigt som småbolag överträffade breda index vilket gynnade fondens småbolagsförvaltaren. För de asiatiska förvaltarna var det en förvaltare som gynnades av Kinas utveckling och överträffade index, medan den andre återigen tappade något. De regionala förvaltarna inom Östeuropa och Latinamerika fick revansch från januari och överträffade sina respektive index med god marginal. förvaltaren inom alternativ energi tappade mot sitt jämförelseindex, men bidrog positivt till fonden då den steg med ca 6% (SEK).

Avkastning

	1 månad	Innevarande år	12 månader	Sedan start (årsbasis)
Agenta*	2,9%	11,1%	0,8%	6,4%
Index	2,2%	13,3%	0,5%	6,8%
Peer group	2,5%	13,7%	-3,1%	5,3%



* Avkastningen för en investerare kan avvika från den angivna siffran då den rörliga avgiften beräknas individuellt, beroende på när investeringarna gjorts

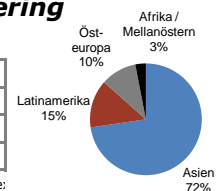
Nyckeltal (sedan start, årsbasis)

	Agenta	Peer Group	Index
Mervärde	-0,4%	-1,5%	--
Volatilitet	12,6%	13,7%	13,8%
Aktiv risk	3,6%	4,7%	--
Infokvot	neg	neg	--
Konsistens	51%	47%	--

Geografisk allokering

Region	+/-
Asien	-0,1%
Latinamerika	1,6%
Östeuropa	3,8%
Afrika/Mellanöstern	-5,3%

+/- vikt i inde:



© Agenta Investment Management

Agentas avkastning är beräknad efter samtliga kostnader och avgifter. Indexet är ett utdelningsjusterat, marknadsvägt index bestående av cirka 800 bolag noterade i 23 utvecklingsländer. Peer Group beräknas utifrån likaviktat NAV för ca 50 globala tillväxtmarknadsfonder som marknadsförs i Sverige. Agenta är ett svenskt värdepappersbolag som står under tillsyn av Finansinspektionen. **Historisk avkastning är ingen garanti för framtida resultat.**