

NAV (SEK)	februari 2019	innevarande år	sedan start (årsbasis)	startdag
124,2708	0,12%	0,37%	3,54%	1 dec 2007

Agenta Räntor avkastade 0,12% i februari, att jämföra med index (SHB All Bond) som avkastade 0,05%.

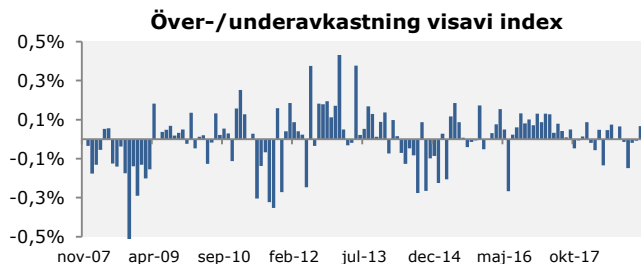
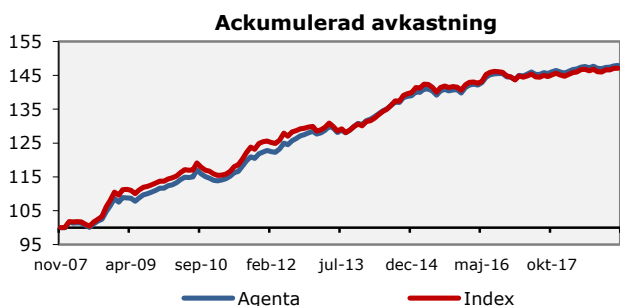
Farhågorna om högre räntor och åtstramningar från världens centralbanker fortsatte att avta under månaden. Från Federal Reserve kom besked om att minskningen av balansräkningen (50 miljarder dollar per månad) troligen upphör i slutet av året. Inflationssiffror i Europa var överraskande svaga, europeisk KPIF ex energi och matvaror steg 1,3% och många misstänker att med tydlig inbromsning i globala ekonomin har fönstret för räntehöjningar från ECB stängts denna gång. Även i Sverige överraskade inflationen på nedsidan rejält. KPIF ligger visserligen på Riksbankens mål om 2%, men var en bra bit under bankens förväntningar om 2,4%. Justerat för energi kom KPIF in på svaga 1,4% mot förväntade 1,7%. Överraskande var att matpriser bidrog negativt: varken svagare krona och sommarens torra tycks driva matvarupriser. Frågan är hur många fler gånger Riksbanken kan höja räntan denna cykel - banken själv indikerar en höjning i september medan marknaden tror på december.

Om Ingves och Draghi brottas med låg inflation så är det inget i jämförelse med den japanska centralbankens huvudbry. Enligt IMF sänker Japans åldrande och minskande befolkning samt låga inflationsförväntningar bankens förutsättningar att reflatera ekonomin. Med en förväntad populationsminskning på 1/3 de kommande 80 åren är frågan om vi någonsin kommer att kunna få se några japanska räntehöjningar.

I en stabil räntemiljö med mycket små rörelser gynnades fonden av övervikt mot hypotekslån i långgändan där räntan föll marginellt, och krediter i kortgändan som gav en högre löpande ränta.

Avkastning

	1 månad	Innevarande år	12 månader	Sedan start (årsbasis)
Agenta*	0,12%	0,37%	1,19%	3,54%
Index**	0,05%	0,31%	1,27%	3,49%

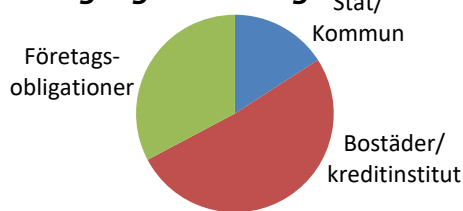


* Avkastningen för en investering kan avvika från den angivna siffran då den rörliga avgiften beräknas individuellt, beroende på när investeringarna gjorts.
** Index: Brett svenskt ränteindex bestående av stats- och bostadsobligationer samt statsskuldsväxlar (från 2012-03-31: SHB All Bond)

Nyckeltal (sedan start, årsbasis)

	Agenta	Index
Mervärde	0,05%	--
Volatilitet	2,1%	2,4%
Aktiv risk	0,5%	--
Infokvot	0,1	--
Konsistens	58%	--
Duration	3,4	3,9

Tillgångsfördelning



© Agenta Investment Management

Agentas avkastning är beräknad efter fast och rörlig avgift. Enskilda investerarens avkastning kan avvika från den angivna siffran då den rörliga avgiften beräknas individuellt för varje investerare, beroende på när investeringarna gjorts. SHB All Bond är ett ränteindex som beräknas av Svenska Handelsbanken och som utgörs av svenska stats- och bostadsobligationer samt penningmarknadsinstrument. Durationen uppgår till ca 4 år. Agenta är ett svenskt värdepappersbolag som står under tillsyn av Finansinspektionen. **Historisk avkastning är ingen garanti för framtida resultat.**