

NAV (SEK)	augusti 2019	innevarande år	sedan start (årsbasis)	startdag
127,9140	0,62%	3,32%	3,64%	1 dec 2007

Agenta Räntor avkastade +0,62% i augusti, att jämföra med jämförelseindex (SHB All Bond) som avkastade +0,63%.

Augusti kännetecknades av fortsatt dramatiska ränterörelser med fallande långräntor världen över. All-time-lows från juli överträffades på flera marknader, ofta med råge. Räntan på en svensk tioårig statsobligation handlades ned till ca -0,4% medan schweizisk dito för första gången föll under -1%. Den amerikanska tioåringen handlas visserligen på högre nivåer än europeiska räntor men räntefallet här är kanske än mer anmärkningsvärt: ned från 3,2% i slutet på 2018 till dagens 1,5%.

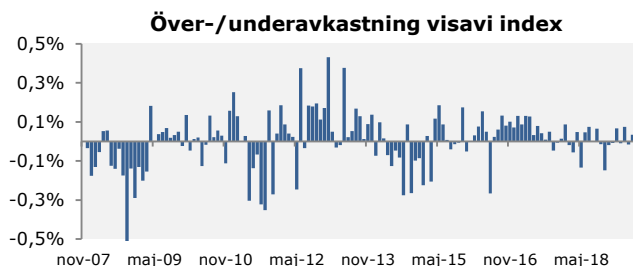
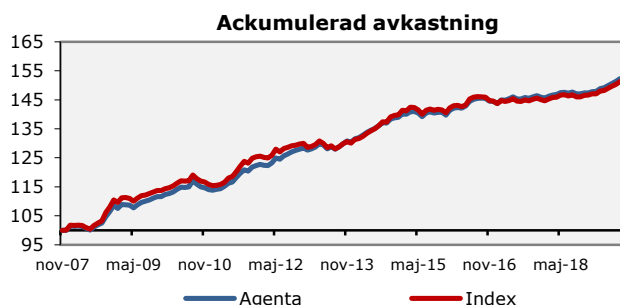
De ultralåga räntorna har fått flera länder att överväga att emittera längre skuld. Tyskland testade marknaden genom att emittera en 30-årig noll-kupongare (dvs. ett trettioårigt lån helt utan kupong) till överkurs (=negativ ränta), men investerarintresset var kyligt. Kanske gränsen går vid att betala för att låna ut pengar i 30 år? Även USA och Sverige överväger att sondera marknadsintresset för skuld med löptider upp till 100 år.

Utvecklingen på den nordiska kreditmarknaden under månaden blev en lugn historia. Marknadens relativt låga likviditet kombinerat med inflöden i kreditfonder gjorde att nordiska kreditspreadar höll emot trots att europeiska spreadar gick isär.

Agenta Räntor avslutade månaden i linje med index. Fondens övervikt mot bostäder och krediter bidrog positivt medan durationsundervikten tyngde avkastningen.

### Avkastning

	1 månad	Innevarande år	12 månader	Sedan start (årsbasis)
Agenta*	0,62%	3,32%	3,12%	3,64%
Index**	0,63%	3,17%	3,08%	3,59%

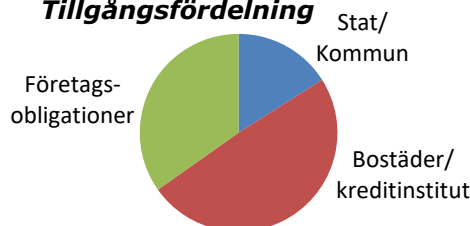


\* Avkastningen för en investerare kan avvika från den angivna siffran då den rörliga avgiften beräknas individuellt, beroende på när investeringarna gjorts.  
 \*\* Index: Brett svenskt ränteindex bestående av stats- och bostadsobligationer samt statsskuldsväxlar (från 2012-03-31: SHB All Bond)

### Nyckeltal (sedan start, årsbasis)

	Agenta	Index
Mervärde	0,06%	--
Volatilitet	2,1%	2,4%
Aktiv risk	0,5%	--
Infokvot	0,1	--
Konsistens	57%	--
Duration	3,4	4,0

### Tillgångsfördelning



© Agenta Investment Management

Agentas avkastning är beräknad efter fast och rörlig avgift. Enskilda investerares avkastning kan avvika från den angivna siffran då den rörliga avgiften beräknas individuellt för varje investerare, beroende på när investeringarna gjorts. SHB All Bond är ett ränteindex som beräknas av Svenska Handelsbanken och som utgörs av svenska stats- och bostadsobligationer samt penningmarknadsinstrument. Durationen uppgår till ca 4 år. Agenta är ett svenskt värdepappersbolag som står under tillsyn av Finansinspektionen. **Historisk avkastning är ingen garanti för framtida resultat.**